

Raporti Mujor - Mars 2026

Në të gjitha tregjet e ALPEX-it u tregtuan gjithsej **174,315.71 MWh** energji elektrike, ndërsa rrjedha ndërkufitare arriti në **56,622.97 MWh**. Numri i Anëtarëve të Bursës ishte 43, të cilët morën pjesë në Tregun e Ditës në Avancë, ndërsa 30 prej tyre edhe në Tregun e Ankandeve Brenda të Njëjtës Ditë. Numri i Anëtarëve të Përgjithshëm të Klerimit arriti në 6.

Në të gjitha tregjet e ALPEX-it, për muajin Mars 2026 janë faturuar **15,822,686.61 Euro** për Zonën e Ofertimit të Shqipërisë dhe **20,360,137.31 Euro** për Zonën e Ofertimit të Kosovës dhe në total **36,182,823.92 Euro**.

Anëtari më i ri i Bursës në DAM

Në muajin Mars 2026, ALPEX mirëpriti një anëtar të ri në Tregun e Ditës në Avancë:

- NAD Investment Sh.p.k për Zonën e Ofertimit të Shqipërisë

Tregjet e ALPEX-it të Ditës në Avancë (DAM)

- Gjatë muajit Mars 2026, në Tregun e Ditës në Avancë të ALPEX-it u tregtua një volum total prej **165,316.69 MWh** energji elektrike, me një çmim klerues mesatar prej **96.89 €/MWh**.
- Rrjedha ndërkufitare e energjisë elektrike: **50,612.53 MWh**
 - Rrjedha e energjisë nga Zona e Ofertimit të Shqipërisë drejt Zonës së Ofertimit të Kosovës ishte **47,398.74 MWh**
 - Rrjedha e energjisë nga Zona e Ofertimit të Kosovës drejt Zonës së Ofertimit të Shqipërisë ishte **3,213.79 MWh**.

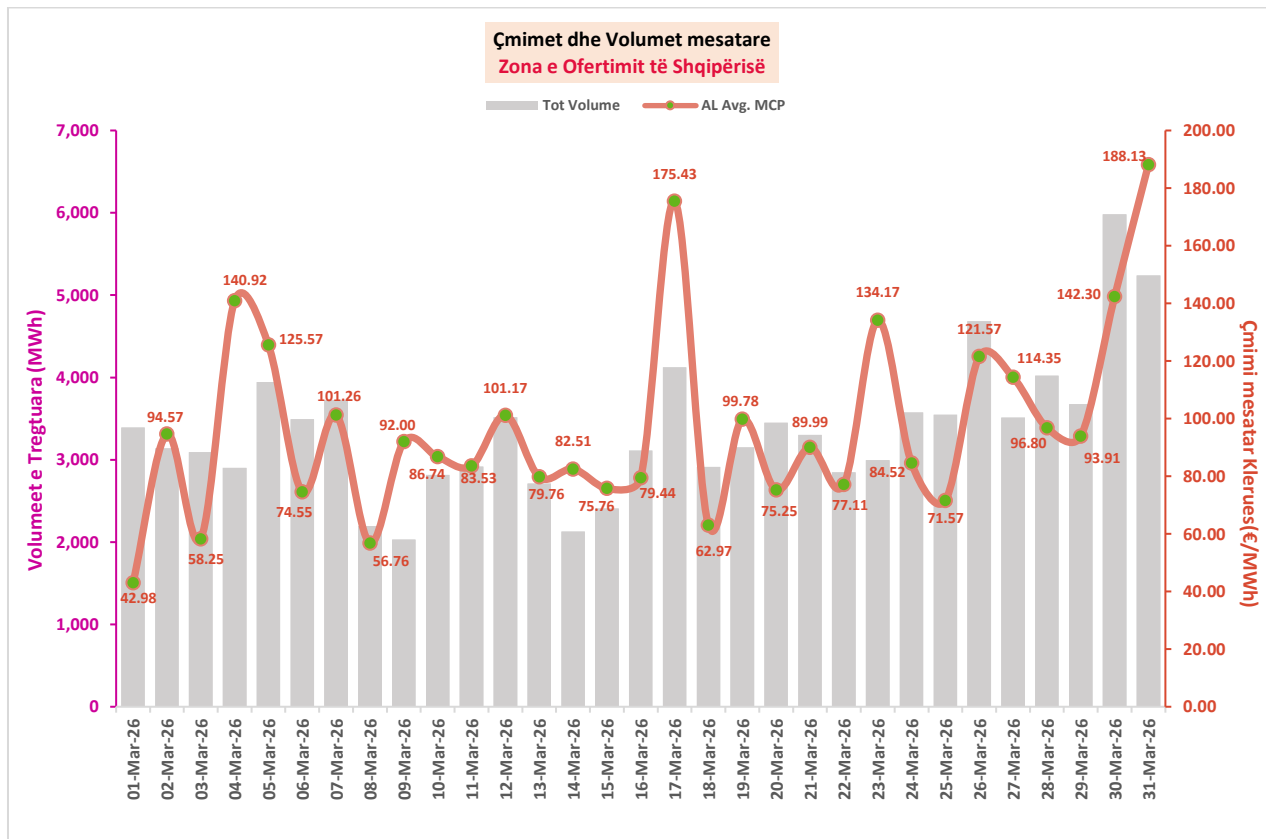
Gjatë muajit Mars 2026, në Tregun e Ditës në Avancë janë faturuar në total **15,099,202.61 Euro** për Zonën e Ofertimit të Shqipërisë dhe **19,070,578.73 Euro** për Zonën e Ofertimit të Kosovës dhe në total **34,169,781.34 Euro**.

| Statistikat Kryesore të Tregut të ALPEX-it të Ditës në Avancë | | | |
|---|-----------------------|---------------------|-------------------|
| Muaji Mars 2026 | Çmimi për MTU (€/MWh) | Çmimi Ditor (€/MWh) | Volumet (MWh) |
| Mesatar | € 96.89 | € 96.89 | 5,332.80 |
| Maksimale | € 339.80 | € 188.13 | 8,035.16 |
| Minimale | € 0.00 | € 42.98 | 4,038.23 |
| Total Mujor | | | 165,316.69 |

| Performanca e Tregut të Ditës në Avancë (DAM) | | | |
|---|-------------------|----------------------------|-----------------------|
| Periudha | Volumet (MWh) | Faturimi Blerje-Shitje (€) | Çmimi Mesatar (€/MWh) |
| Mars 2025 | 96,006.39 | € 19,418,072 | € 108.79 |
| Mars 2026 | 165,316.69 | € 34,169,781 | € 96.89 |
| Ndryshimi (%) | ↑ 72.19% | ↑ 75.96% | ↓ -10.94% |

Zona e Ofertimit e Shqipërisë

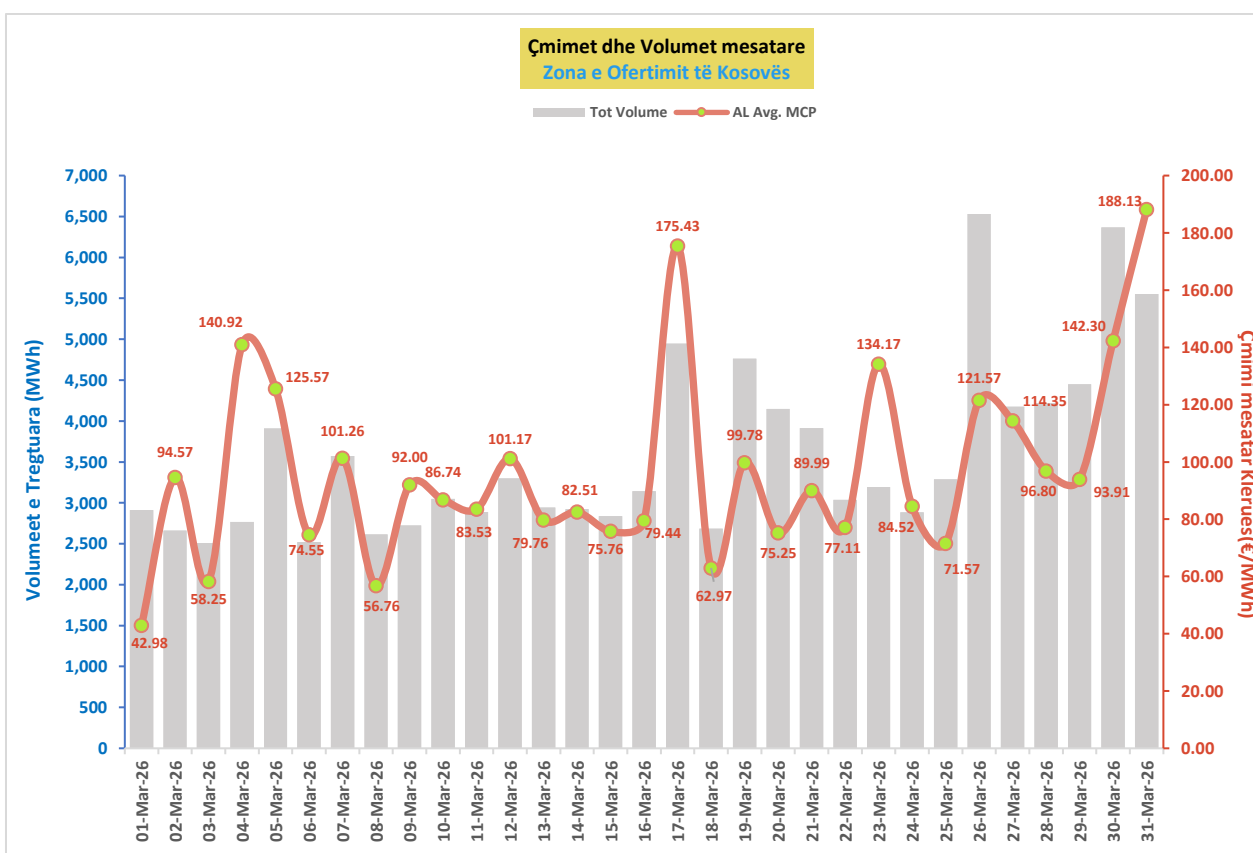
| Zona e Ofertimit të Shqipërisë | | | |
|--------------------------------|-------------------|----------------------------|-----------------------|
| Periudha | Volumet (MWh) | Faturimi Blerje-Shitje (€) | Çmimi Mesatar (€/MWh) |
| Mars 2025 | 52,646.31 | € 10,203,812 | € 108.79 |
| Mars 2026 | 104,526.48 | € 15,099,202 | € 96.89 |
| Ndryshimi (%) | ↑ 98.54 % | ↑ 47.97 % | ↓ - 10.94 % |



| Zona e Ofertimit të Shqipërisë | | | | | | | | | | | | |
|--|--------|--------|--------|--------|--------|--------|--------|--------|--------|--------|--------|--------|
| Çmimet dhe Volumet mesatare për çdo Njësi Kohore Tregu | | | | | | | | | | | | |
| MTU | 00-01 | 01-02 | 02-03 | 03-04 | 04-05 | 05-06 | 06-07 | 07-08 | 08-09 | 09-10 | 10-11 | 11-12 |
| Volumi (MWh) | 105.64 | 83.79 | 73.17 | 74.93 | 77.77 | 75.71 | 88.88 | 121.68 | 170.03 | 189.27 | 192.18 | 183.86 |
| Çmimi (€/MWh) | 122.19 | 109.37 | 90.45 | 95.44 | 98.74 | 99.48 | 99.08 | 76.64 | 62.39 | 42.30 | 35.78 | 29.52 |
| MTU | 12-13 | 13-14 | 14-15 | 15-16 | 16-17 | 17-18 | 18-19 | 19-20 | 20-21 | 21-22 | 22-23 | 23-24 |
| Volumi (MWh) | 171.00 | 172.69 | 180.07 | 171.33 | 163.01 | 150.33 | 167.55 | 167.46 | 149.90 | 138.24 | 161.30 | 143.29 |
| Çmimi (€/MWh) | 23.91 | 36.01 | 45.51 | 76.64 | 120.19 | 151.83 | 171.85 | 166.56 | 159.63 | 139.99 | 140.83 | 129.19 |

Zona e Ofertimit të Kosovës

| Zona e Ofertimit të Kosovës | | | |
|-----------------------------|-------------------|----------------------------|-----------------------|
| Periudha | Volumet (MWh) | Faturimi Blerje-Shitje (€) | Çmimi Mesatar (€/MWh) |
| Mars 2025 | 43,360.08 | € 9,214,260 | € 108.79 |
| Mars 2026 | 111,402.74 | € 19,070,578 | € 96.89 |
| Ndryshimi (%) | ↑ 156.92 % | ↑ 106.96 % | ↓ - 10.94 % |



| Zona e Ofertimit të Kosovës | | | | | | | | | | | | |
|--|--------|--------|--------|--------|--------|--------|--------|--------|--------|--------|--------|--------|
| Çmimet dhe Volumet mesatare për çdo Njësi Kohore Tregu | | | | | | | | | | | | |
| MTU | 00-01 | 01-02 | 02-03 | 03-04 | 04-05 | 05-06 | 06-07 | 07-08 | 08-09 | 09-10 | 10-11 | 11-12 |
| Volumi (MWh) | 133.72 | 124.80 | 120.47 | 121.02 | 123.98 | 122.30 | 127.29 | 135.86 | 149.65 | 150.28 | 149.47 | 145.55 |
| Çmimi (€/MWh) | 122.19 | 103.65 | 92.44 | 97.20 | 100.49 | 101.50 | 99.08 | 76.64 | 62.39 | 42.30 | 35.78 | 29.52 |
| MTU | 12-13 | 13-14 | 14-15 | 15-16 | 16-17 | 17-18 | 18-19 | 19-20 | 20-21 | 21-22 | 22-23 | 23-24 |
| Volumi (MWh) | 141.66 | 139.30 | 141.90 | 144.81 | 166.12 | 177.41 | 186.26 | 191.34 | 182.13 | 177.36 | 179.76 | 165.09 |
| Çmimi (€/MWh) | 23.91 | 36.01 | 45.51 | 76.64 | 120.19 | 151.83 | 171.85 | 166.56 | 159.63 | 139.99 | 140.83 | 129.19 |

Tregjet e Ankandëve Brenda të Njëjtës Ditë të ALPEX (IDA)

- Gjatë muajit Mars 2026 u tregtua gjithsej **8,999.02 MWh** i energjisë elektrike në Tregun e Ankandëve Brenda të Njëjtës Ditë të ALPEX-it me një çmim mesatar ditor klerues prej **90.60 €/MWh**.
- Rrjedha ndërkufitare e energjisë elektrike: **6,010.44 MWh**
 - Rrjedha e energjisë nga Zona e Ofertimit të Shqipërisë drejt Zonës së Ofertimit të Kosovës ishte **2,516.03 MWh**
 - Rrjedha e energjisë nga Zona e Ofertimit të Kosovës drejt Zonës së Ofertimit të Shqipërisë ishte **3,494.41 MWh**.

Anëtari më i ri i Tregut të Ankandëve Brenda të Njëjtës Ditë (IDA)

Në muajin Mars 2026, ALPEX mirëpriti një anëtar të ri në Tregun e Ankandëve Brenda të Njëjtës Ditë

- NAD Investment Sh.p.k për Zonën e Ofertimit të Shqipërisë

Gjatë muajit Mars 2026, në Tregun e Ankandëve Brenda të Njëjtës Ditë janë faturuar **723,484.00 Euro** për Zonën e Ofertimit të Shqipërisë dhe **1,289,558.58 Euro** për Zonën e Ofertimit të Kosovës dhe në total **2,013,042.58 Euro**.

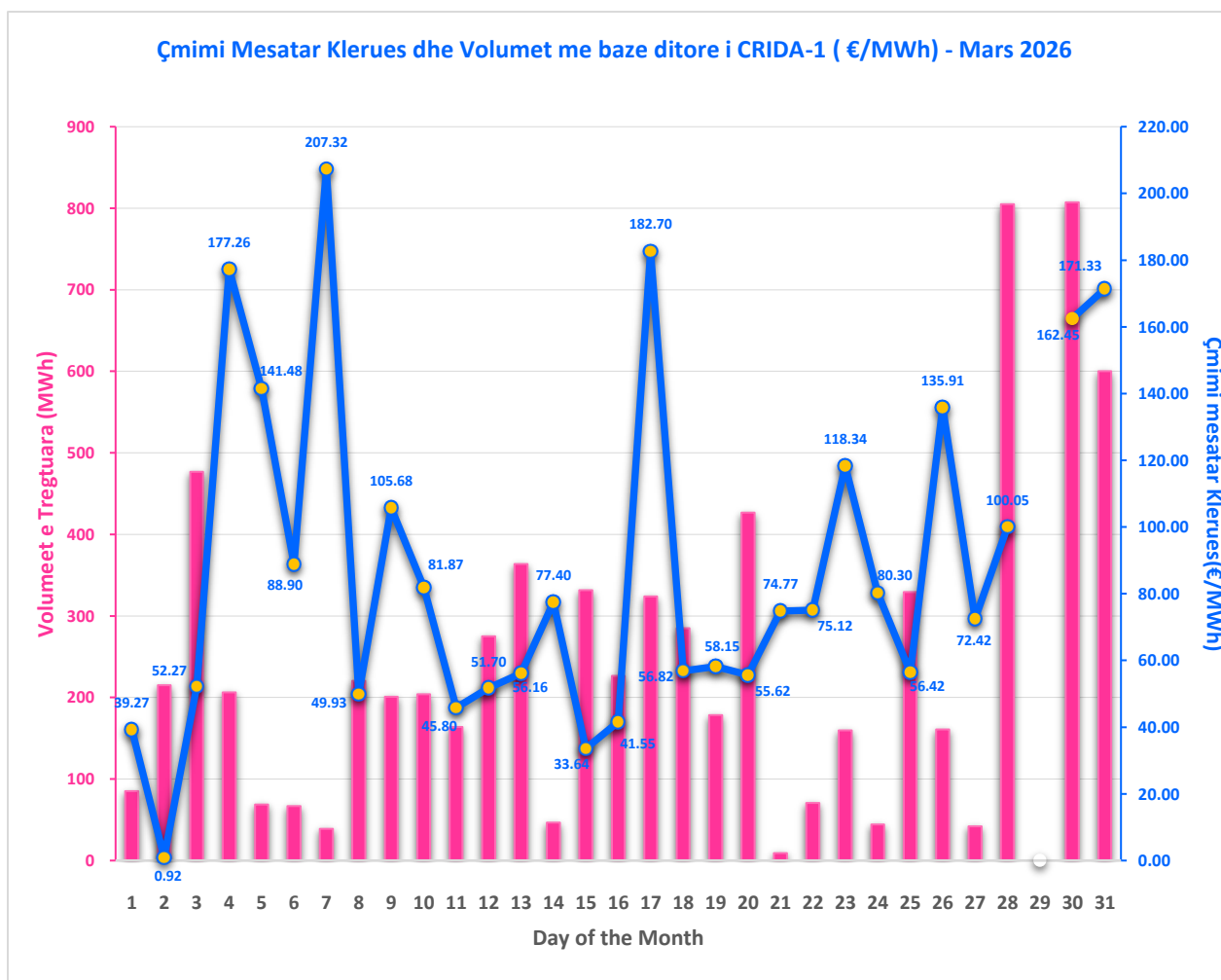
| Tregjet e ALPEX-it të Ankandëve Brenda të Njëjtës Ditë - IDA | | | |
|--|-----------------------|---------------------|-----------------|
| Muaji Mars 2026 | Çmimi për MTU (€/MWh) | Çmimi Ditor (€/MWh) | Volumet (MWh) |
| Mesatar | € 90.60 | € 90.60 | 299.97 |
| Maksimale | € 314.90 | € 207.32 | 1,172.04 |
| Minimale | € 0.41 | € 34.43 | 8.93 |
| Total Mujor | | | 8,999.02 |

| Tregjet e ALPEX-it të Ankandëve Brenda të Njëjtës Ditë - IDA | | | |
|--|-----------------|----------------------------|-----------------------|
| Periudha | Volumet (MWh) | Faturimi Blerje-Shitje (€) | Çmimi Mesatar (€/MWh) |
| Mars 2025 | 357.53 | € 77,094 | € 125.65 |
| Mars 2026 | 8,999.02 | € 2,013,042 | € 90.60 |
| Ndryshimi (%) | ↑ 2,417% | ↑ 2,511% | ↓ -27.89% |

CRIDA-1

- Rrjedha ndërkufitare e energjisë elektrike: **4,808.49 MWh**
 - Rrjedha e energjisë nga Zona e Ofertimit e Shqipërisë drejt Zonës së Ofertimit të Kosovës ishte **1,393.28 MWh**
 - Rrjedha e energjisë nga Zona e Ofertimit e Kosovës drejt Zonës së Ofertimit të Shqipërisë ishte **3,415.21 MWh**.

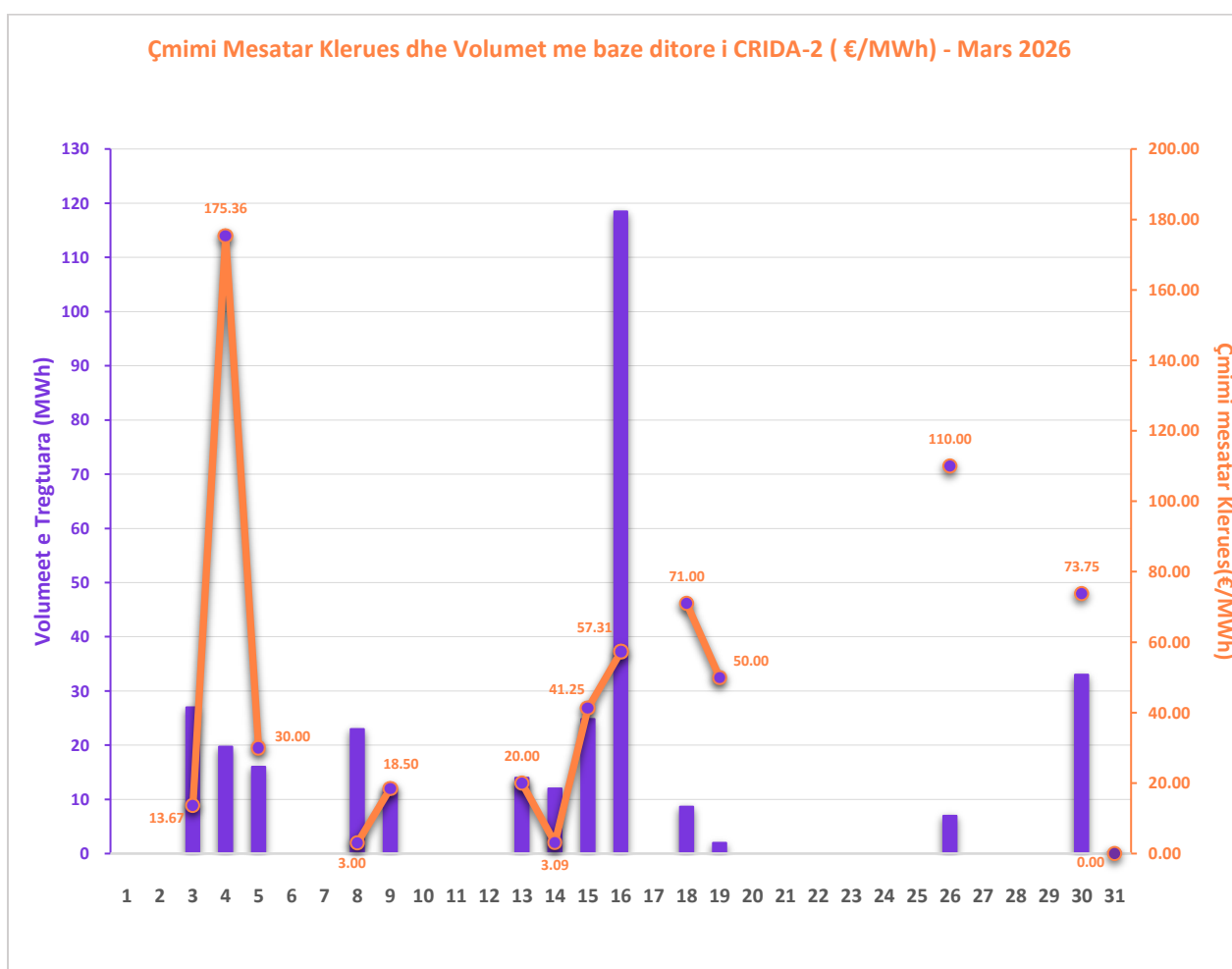
| Tregjet e ALPEX-it të Ankandëve Brenda së Njëjtës Ditë, CRIDA-1 | | |
|---|-----------------------|-----------------|
| Periudha | Çmimi Mesatar (€/MWh) | Volumet (MWh) |
| Mars 2025 | € 79.56 | 113.53 |
| Mars 2026 | € 94.48 | 7,431.64 |
| Ndryshimi (%) | ↑ 18.75% | ↑ 6,445% |



CRIDA-2

- Rrjedha ndërkufitare e energjisë elektrike: **206.06 MWh**
 - Rrjedha e energjisë nga Zona e Ofertimit e Shqipërisë drejt Zonës së Ofertimit të Kosovës ishte **129.28 MWh**
 - Rrjedha e energjisë nga Zona e Ofertimit e Kosovës drejt Zonës së Ofertimit të Shqipërisë ishte **76.78 MWh**.

| Tregjet e ALPEX-it të Ankandëve Brenda së Njëjtës Ditë, CRIDA-2 | | |
|---|-----------------------|-----------------|
| Periudha | Çmimi Mesatar (€/MWh) | Volumet (MWh) |
| Mars 2025 | € 192.21 | 238.00 |
| Mars 2026 | € 53.06 | 317.93 |
| Ndryshimi (%) | ↓ -72.39% | ↑ 33.58% |



CRIDA-3

- Rrjedha ndërkufitare e energjisë elektrike: **995.89 MWh**
 - Rrjedha e energjisë nga Zona e Ofertimit e Shqipërisë drejt Zonës së Ofertimit të Kosovës ishte **993.47 MWh**
 - Rrjedha e energjisë nga Zona e Ofertimit e Kosovës drejt Zonës së Ofertimit të Shqipërisë ishte **2.42 MWh**.

| Tregjet e ALPEX-it të Ankandëve Brenda së Njëjtës Ditë, CRIDA-3 | | |
|---|-----------------------|---------------|
| Periudha | Çmimi Mesatar (€/MWh) | Volumet (MWh) |
| Mars 2025 | € 62.53 | 6.00 |
| Mars 2026 | € 118.08 | 1,249.45 |
| Ndryshimi (%) | ↑ 88.83% | ↑ 20,724 % |

